



**ПРЕДМЕТНО-РАЗВИВАЮЩАЯ
СРЕДА
И
РОДИТЕЛЬСКИЙ УГОЛОК
ПОДГОТОВИТЕЛЬНОЙ К ШКОЛЕ
ГРУППЕ №2
по теме
«ПОЖАРНАЯ БЕЗОПАСНОСТЬ»**


УГОЛОК БЕЗОПАСНОСТИ








ДИДАКТИЧЕСКИЕ ИГРЫ



ДИДАКТИЧЕСКИЕ ИГРЫ



ДЕМОНСТРАЦИОННЫЙ МАТЕРИАЛ

01	
	?
	Я - ?
	
	



Не играй с огнём!

Нельзя сушить белье над открытым огнём!

Нельзя играть спичками дома!

Демонстрационный материал для занятий в группах детских садов и индивидуально

Нельзя включать газ, если рядом нет взрослых!

Нельзя оставлять без присмотра включенные электроприборы!

При пожаре звонить - 01!



ТЕАТРАЛЬНАЯ ДЕЯТЕЛЬНОСТЬ



Б

Е

С

Е

Д

ы



ОПАСНЫЕ ПРЕДМЕТЫ

Объясните детям, что люди создали очень много предметов-помощников, которые делают нашу жизнь более удобной. Когда то обед варили в печи, а теперь нашу жизнь делают газовой или электрической плитой, кипятят чайники, освещают лампочками, в квартирах используют электрические лампы. Играть давно-давно начали в каждой квартире есть утюг, чтобы качественно гладить, микроволновку, чтобы быстро разогреть или разморозить продукты, чайник, ножницы, кнопки, булавки, шило, иглы... И электрические розетки, чтобы включать многие предметы-помощники. Но все эти умные вещи любят, чтобы с ними и обращались по-умному, аккуратно и компетентно. Если суметь в розетку металлическую спицу, булавку или просто мокрый палец, можно получить удар током. Если небрежно рассыпать по полу кнопки, можно наступить на них ногой и сильно наколоться. С иглами и булавками тоже требуется особая осторожность в обращении, особенно если игла без нитки. Ножом можно сильно порезаться, а ножницами и шилом – уколоться. Всеми этими предметами, которые называются коллекция и режущими, нельзя играть, их нужно использовать только по назначению, аккуратно, а после использования обязательно убирать на место.

Еще раз перечислите с ребёнком, какие бывают электроприборы в доме. Чтобы утюг, чайник, микроволновка и телевизор служили долго и были безопасными, нужно соблюдать четыре простых правила:

- 1. Включать и не включать электроприборы без взрослых.
- 2. Протирать руками провода.
- 3. Не втыкать и не засовывать в розетку, поливать водой электроприборы.
- 4. Проверять для закрепления.

Какие коллекция и режущие приборы ты знаешь? Чем опасно небрежное обращение с электроприборами?

Для обогащения детского лексикона: коллекция, режущие, электроприбор, розетка.

СЮЖЕТНО-РОЛЕВЫЕ ИГРЫ



ПО ПОЖАРНОЙ БЕЗОПАСНОСТИ

СЮЖЕТНО-РОЛЕВЫЕ ИГРЫ



ИГРУШКИ

СЮЖЕТНО-РОЛЕВЫЕ ИГРЫ



ОБОРУДОВАНИЕ И АТТРИБУТЫ

СЮЖЕТНО-РОЛЕВЫЕ ИГРЫ



ОБОРУДОВАНИЕ И АТТРИБУТЫ

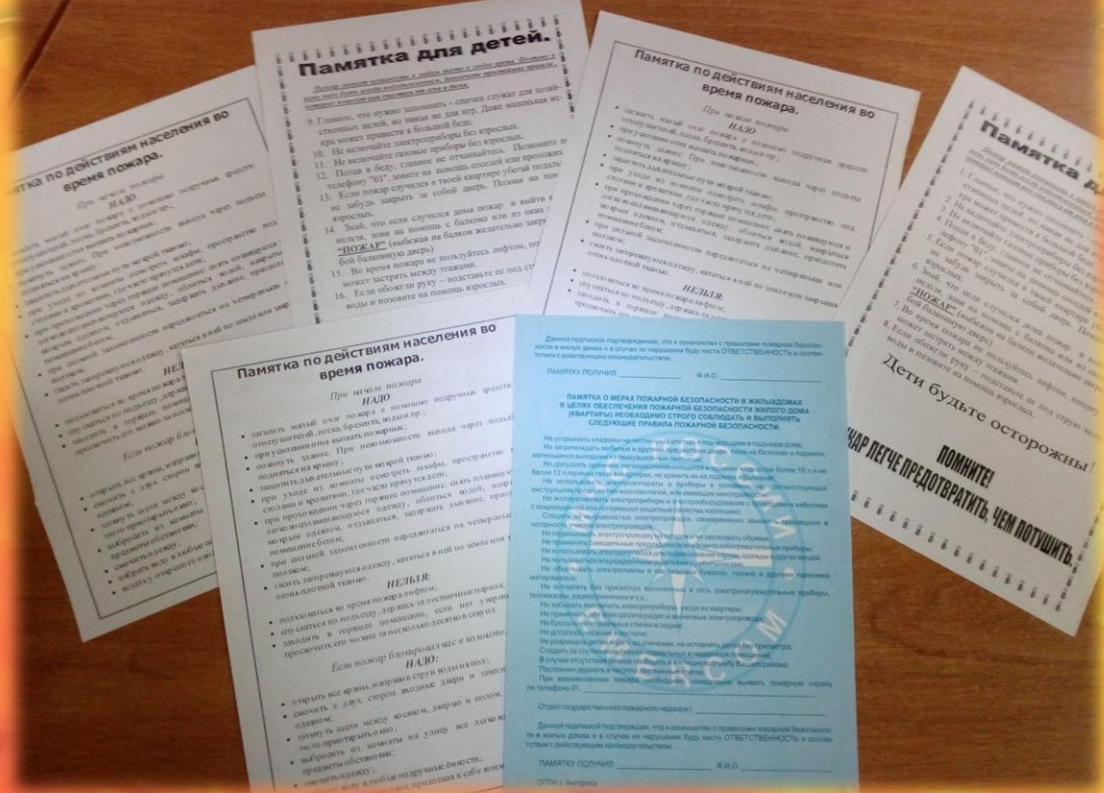
Детская художественная и познавательная литература



РИСУНКИ ДЕТЕЙ «ДЕТИ РИСУЮТ ПОЖАР»

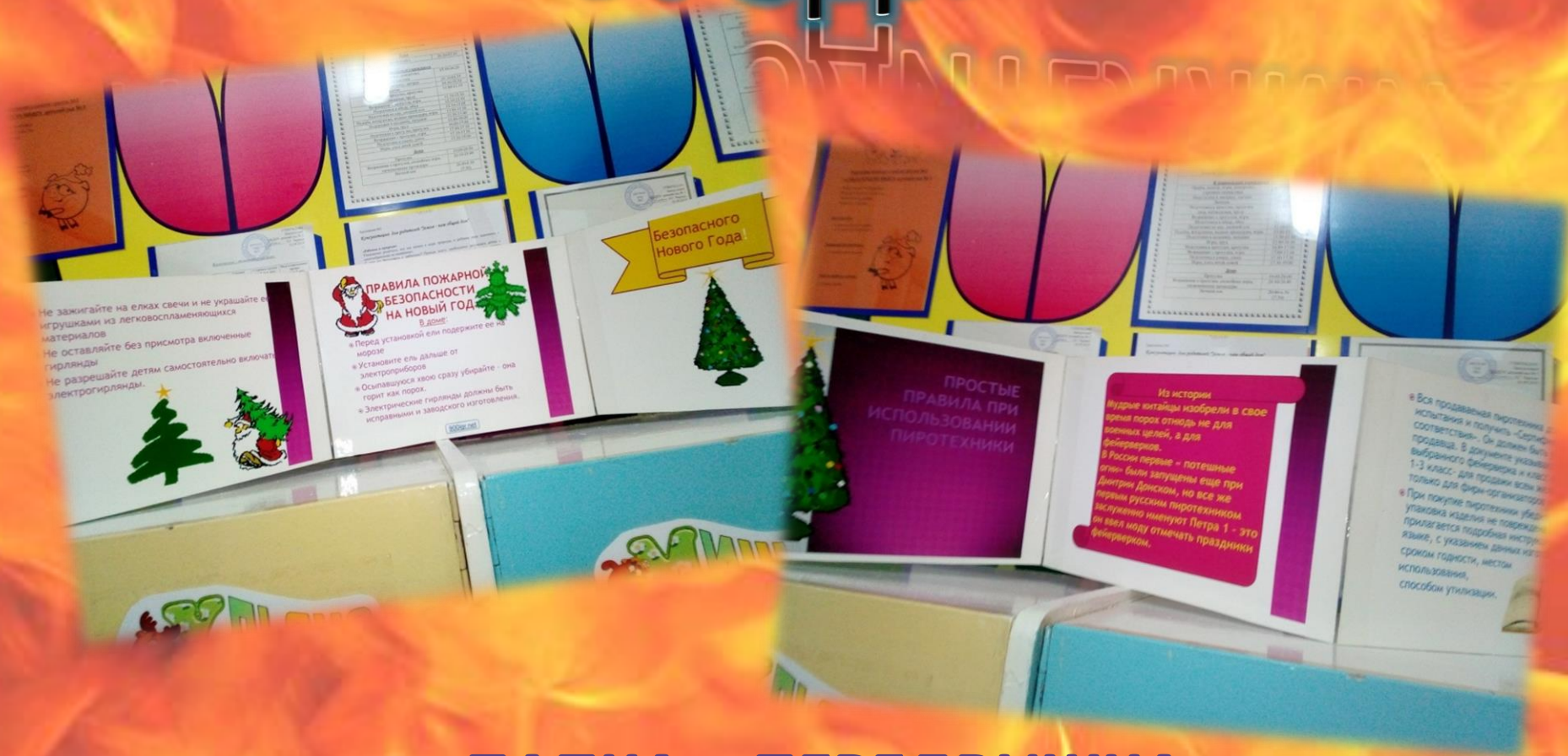


РАБОТА С РОДИТЕЛЯМИ



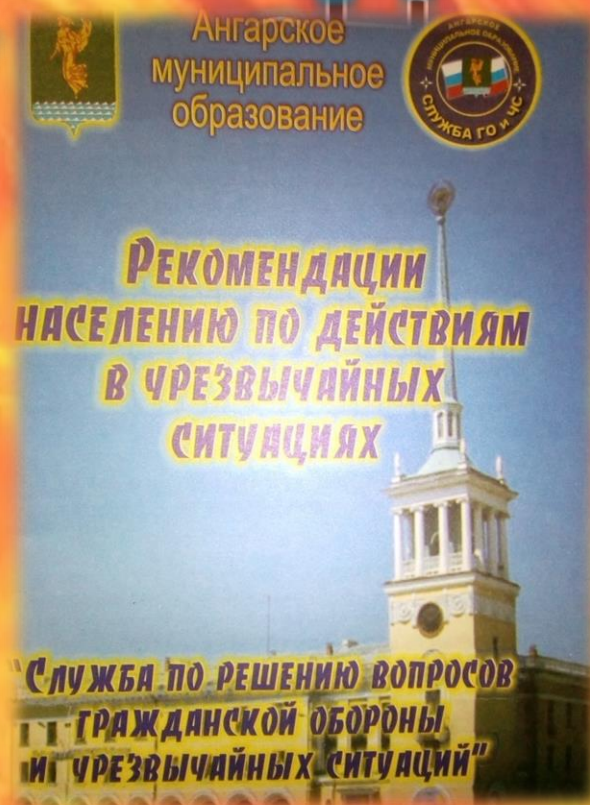
ПАМЯТКИ ДЛЯ ДЕТЕЙ И РОДИТЕЛЕЙ ПО ПОЖАРНОЙ БЕЗОПАСНОСТИ

РАБОТА С РОДИТЕЛЯМИ



ПАПКА – ПЕРЕДВИЖКА
«БЕЗОПАСНЫЙ НОВЫЙ ГОД»

РАБОТА С РОДИТЕЛЯМИ



БРОШЮРА

**«РЕКОМЕНДАЦИИ НАСЕЛЕНИЮ ПО ДЕЙСТВИЯМ
В ЧРЕЗВЫЧАЙНЫХ СИТУАЦИЯХ»**

АНГАРСКОГО МУНИЦИПАЛЬНОГО ОБРАЗОВАНИЯ

СПАСИБО ЗА ВНИМАНИЕ!

