

Предметно -  
развивающая среда  
в средней группе по  
теме: «Безопасный  
НОВЫЙ ГОД».

Авторы:  
Закусило Е. А.,  
Власова Л. Л.



Ангарск, 2019





# Консультации для родителей



2019-12-3 13:42





Демонстрационный материал по нод  
«Ребенок и окружающий мир», тема:  
«Путешествие в страну пожарной  
безопасности»




Демонстрационный  
материал для  
совместной  
деятельности  
с детьми:  
тема  
«Вечер загадок»



# ДИДАКТИЧЕСКИЙ МАТЕРИАЛ





2019-12-3 13:47



Тематические пословицы и поговорки.

1. От искры пожар рождается.
2. Искра мала велик пламень родит.
3. Пока искра в пепле, тогда и туши.
4. Не шути с огнем - обожешься.
5. Огонь да вода все сокрушат.
6. В огне и железо плавко.
7. Огонь не вода, схватит - не всплывешь.
8. С огнем не шути, сгореть можно.
9. Не играй кошка с огнем - лапу обожешь.
10. Искру туши до пожара, беду отводи до удара.

Сказки по  
ОБЖ  
Сборник сказок



Картотека игр по ОБЖ

Игра «СЛУШАЙ СИГНАЛА»

**Цель:** развивать ловкость, стимулировать внимание.

**Оборудование:** две дуги, две скамейки, два забора, лестница.

**Игровые действия:** по сигналу ведущего первый игрок из одной команды надевает каску, проходит через полосу препятствий, возвращается, передает каску следующему игроку. Побеждает команда, быстрее выполнившая задание.

Игра «ПОЖАРНЫЙ ШЛАНГ».

**Цель:** стимулировать быстроту реакции, ловкость.

**Оборудование:** два пожарных рукава.

**Игровые действия:** дети делятся на две команды и по сигналу сначала разворачивают шланги, затем сворачивают в исходное состояние. Побеждает команда, которая быстрее справилась с заданием.

«ВЫЗОВ СЛУЖБЫ СПАСЕНИЯ» Словесная игра

**Цель:** стимулировать развитие связной речи.

**Игровые правила:** составлять короткий рассказ по плану (образцу): правильно и четко называть своё имя, фамилию, своё местоположение, кратко описать проблему.

**Игровые действия:** составлять короткий рассказ по мере появления слайдов от имени одного из героев ситуации или стороннего наблюдателя.


*На экране ПК смонтированы кадры, дети рассказывают в игрушечный телефон о ситуации.*

«СПАСИ ИГРУШКУ» Дидактическая игра

**Цель:** развивать умение узнавать знакомые предметы через очки; стимулировать развитие зрительного восприятия; развивать умение соотносить схематичное изображение с предметом.

**Игровые правила:** из набора картинок найти, запомнить и выбрать нужные.

2019-12-3 14:14









Разрезные картинки

# ИГРЫ ДОМА И В ДЕТСКОМ САДУ ПО ПОЖАРНОЙ БЕЗОПАСНОСТИ



**ОБЖ**



**ОБЖ**  
**разное**



## «Дополни словечком»

**Цель:** развить фонематический слух, умение рифмовать, закреплять знания о пожарной безопасности.

### Ход игры:

Ведущий читает двустишие стихи, последнее слово во второй строке дети придумывают сами, рифмуя его с последним словом предыдущей строки.

# 01

Пожар мы быстро победим,  
Коль позвоним по... (014).  
Если ства гореть забор,  
Доставяй скорей ... (топор).  
Если все в дыму у нас,  
Надевай ... (противотя).  
У пожарных не напрасно  
Цвет машины ярко... (красный).

Наш брандспойт  
Был очень старый  
И не мог тушить ... (пожары).  
Мчалась лестница все выше,  
Поднялась до самой ... (крыши).  
Вдоль по улице, как птица,  
На пожар машина ... (мчится).  
На пожаре ждет беда,  
Если кончилась ... (вода).



Чтоб огонь нам одолеть,  
Надо вовремя ... (услыть).  
Ох, опасные сестрички -  
Это маленькие ... (спички).  
Знать обязан каждый житель,  
Где висит ... (огнетушитель).  
При пожаре не зевай,  
Огонь водою ... (заливай).  
Деревянные сестрички  
В коробочке  
Это ... (спички).  
Коль не тратьшь время даром,  
Быстро справишься с ... (пожаром).






ШКОЛА МАЛЫША

# Профессии

8 В НАБОРЕ  
КАРТОЧЕК



Игра развивает внимание, образное мышление, словарный запас, даёт первые знания об окружающем мире



ШКОЛА МАЛЫША



2019-12-3 13:58





СПИ  
М

НЕ НАДО ПРЯТАТЬСЯ – БЕГИ,  
НА ПОМОЩЬ ВЗРОСЛЫХ  
ПОЗОВИ!



2019-10-09



2019-10-14 09:09








# Словесно – дидактическая игра «Огонь хороший и плохой»



2019-12-3 14:16




# Пожарная машина



Обведи пунктирные линии.



• COLOREA.



Обведи пунктирные линии.



# Рисование по точкам

Спасибо за  
внимание,  
берегите себя и  
своих детей!!!

